

Бухгалтерская отчетность за 2025 г.

Акционерное общество "Кыштымский горно-обогатительный
 Организация: комбинат
 Идентификационный номер налогоплательщика
 Организационно-правовая форма Открытое Акционерное Общество
 Форма собственности Унитарное предприятие основанное на праве
 Адрес в пределах места нахождения
 456870, Челябинская обл, г Кыштым, ул Каслинское шоссе, д. 3

по ОКПО
 ИНН
 по ОКОПФ
 по ОКФС

00285126
7413000510
47
42

Бухгалтерская отчетность подлежит обязательному аудиту ДА НЕТ

Наименование аудиторской организации, проводившей обязательный аудит
 ООО АФ Р.АУДИТ

Идентификационный номер налогоплательщика аудиторской организации
 Основной государственный регистрационный номер аудиторской организации

ИНН
 ОГРН

7452024867
1027403767225

Бухгалтерская отчетность подлежит утверждению ДА НЕТ

Наименование органа, утверждающего бухгалтерскую отчетность
 Общее собрание акционеров

Бухгалтерский баланс на 31 декабря 2025 г.

Форма по ОКУД
 Отчетная дата
 (число, месяц, год)

Коды		
0710001		
31	12	2025
00285126		
384		

Акционерное общество "Кыштымский горно-обогатительный
 Организация: комбинат
 Единица измерения тыс. руб.

по ОКПО
 по ОКЕИ


Пояснения	Наименование показателя	Код	На 31 декабря 2025 г.	На 31 декабря 2024 г.	На 31 декабря 2023 г.
	АКТИВ				
	I. Внеоборотные активы				
	Гудвил	1105	-	-	-
2,4	Нематериальные активы	1110	21 878	16 749	15 215
	в том числе:				
	Нематериальные активы в организации		21 878	16 749	15 215
	Нематериальные поисковые активы	1130	-	-	-
	Материальные поисковые активы	1140	-	-	-
2,5	Основные средства	1150	79 262	79 336	58 418
	в том числе:				
	Основные средства, пригодные к использованию		19 970	16 769	16 063
	Права пользования активами		40 977	48 687	37 165
	Незавершенные ремонты основных средств		11 297	6 844	-
	Иные незавершенные капитальные вложения		4 442	4 284	2 377
	Малоценные активы, используемые более 12 мес.		2 576	2 752	2 813
	Инвестиционная недвижимость	1160	-	-	-
	в том числе:				
	Авансы, выданные для приобретения инвестиционной недвижимости		-	-	-
2,6	Финансовые вложения	1170	510 383	510 383	558 503
	в том числе:				
	Вклад в Уставный капитал др. организаций		506 053	506 053	506 053

	Долговые ценные бумаги (вексель)		3 108	3 108	3 108
	Предоставленные займы		1 221	1 221	49 136
2.14	Отложенные налоговые активы	1180	10 088	12 172	622
	Прочие внеоборотные активы	1190	-	-	-
	Итого по разделу I	1100	621 611	618 640	632 758
	II. Оборотные активы				
2.7	Запасы	1210	14 308	10 512	12 157
	в том числе:				
	Сырье и материалы		10 282	6 104	5 465
	Готовая продукция		2 985	2 931	5 676
	Незавершенное производство		11	-	-
	Авансы, выданные на приобретение запасов		1 030	1 477	1 016
	Долгосрочные активы к продаже	1215	-	-	-
	Налог на добавленную стоимость по приобретенным ценностям	1220	214	405	745
	НДС, начисленный по отгрузке	1220	-	-	-
2.8	Дебиторская задолженность	1230	67 247	46 754	43 802
	в том числе:				
	Расчеты с покупателями и заказчиками		34 973	9 865	85
	Расчеты с поставщиками и подрядчиками		1 260	7 097	1 183
	Расчеты по налогам и сборам		1 885	695	1 600
	Займы беспроцентные		26 000	26 000	-
	Расчеты с разными дебиторами и кредиторами		3 120	3 097	40 934
	Финансовые вложения (за исключением денежных эквивалентов)	1240	-	-	-
	Денежные средства и денежные эквиваленты	1250	215 119	29 597	11 954
	в том числе:				
	Депозитные счета		214 950	26 000	11 500
	Расчетные счета		116	3 586	435
	Прочие специальные счета		53	11	19
	Прочие оборотные активы	1260	256	147	86
	в том числе:				
	Расходы будущих периодов		256	147	86
	Итого по разделу II	1200	297 144	87 415	68 744
	БАЛАНС	1600	918 755	706 055	701 502

Пояснения	Наименование показателя	Код	На 31 декабря 2025 г.	На 31 декабря 2024 г.	На 31 декабря 2023 г.
	ПАССИВ				
	III. Капитал				
	Уставный капитал	1310	29	29	29
	Собственные акции, принадлежащие обществу, задолженность акционеров по оплате акций	1320	-	-	-
	Накопленная дооценка внеоборотных активов	1340	-	-	-
	в том числе:				
	Переоценка основных средств		-	-	-
	Переоценка НМА		-	-	-
	Переоценка прочих внеоборотных активов		-	-	-
	Добавочный капитал (без накопленной дооценки)	1350	47 901	47 901	47 901
	Резервный капитал	1360	-	-	-
	в том числе:				
	Резервы, образованные в соответствии с законодательством		-	-	-
	Резервы, образованные в соответствии с учредительными документами		-	-	-
	Нераспределенная прибыль (непокрытый убыток)	1370	415 070	407 156	434 459
	Итого по разделу III	1300	463 000	455 086	482 389
	IV. Долгосрочные обязательства				
2.11	Заемные средства	1410	208 641	8 148	8 148
	в том числе:				
	Долгосрочные займы		200 000	-	-
	Проценты по долгосрочным обязательствам		8 641	8 148	8 148
2.14	Отложенные налоговые обязательства	1420	10 931	12 463	-
	Оценочные обязательства	1430	-	-	-
2.11	Прочие долгосрочные обязательства	1450	151 482	146 445	141 408
	в том числе:				
	Обязательства по векселям выданным		151 482	146 445	141 408
	Итого по разделу IV	1400	371 054	167 056	149 556
	V. Краткосрочные обязательства				
	Заемные средства	1510	-	3 420	-
2.8	Кредиторская задолженность	1520	31 686	21 612	19 624
	в том числе:				
	Расчеты с поставщиками и подрядчиками		16 886	8 658	7 622
	Расчеты по налогам и сборам		11 007	12 031	8 237
	Расчеты с персоналом по оплате труда		2 825	924	-
	Авансы полученные		-	-	3 765
2.8	Обязательство по аренде	1520	43 722	49 853	39 163
	Доходы будущих периодов	1530	-	-	-
2.9	Оценочные обязательства	1540	2 595	2 329	2 177
	в том числе:				
	Резерв на оплату отпусков		2 595	2 329	2 177
1.3	Прочие краткосрочные обязательства	1550	6 699	6 699	8 593
	в том числе:				
	Задолженность по дивидендам перед участниками		6 699	6 699	8 593

	Итого по разделу V	1500	84 702	83 913	69 557
	БАЛАНС	1700	918 755	706 055	701 502

Исполнительный директор ООО
 "КварцВИК" (Управляющая
 организация АО "КГОК")
 (наименование должности)



Вегнер Станислав Николаевич
 (расшифровка подписи)

1 марта 2026 г.

**Отчет о финансовых результатах
за 2025 г.**

Форма по ОКУД
Отчетная дата
(число, месяц, год)

Коды		
0710002		
31	12	2025
00285126		
384		

Акционерное общество "Кыштымский горно-обогатительный
Организация: комбинат"
Единица измерения тыс. руб.

по ОКПО
по ОКЕИ


Пояснения	Наименование показателя	Код	За 2025 г.	За 2024 г.
2.11	Выручка	2110	330 953	354 035
	в том числе:			
	Кварцевая руда д/ООО Русский кварц		320 788	336 472
2.13	Себестоимость продаж	2120	(236 306)	(256 136)
	в том числе:			
	Кварцевая руда д/ООО Русский кварц		(227 406)	(239 435)
	Валовая прибыль (убыток)	2100	94 647	97 899
	Коммерческие расходы	2210	-	-
2.13	Управленческие расходы	2220	(32 066)	(29 719)
	Прибыль (убыток) от продаж	2200	62 581	68 180
	Доходы от участия в других организациях	2310	-	243 858
2.12	Проценты к получению	2320	11 239	4 656
	в том числе:			
	Доходы по депозитам		10 938	2 689
	Проценты по займу выданному		301	1 967
2.13	Проценты к уплате	2330	(14 006)	(5 037)
	в том числе:			
	Проценты по долговым обязательствам		(14 006)	(5 037)
	Прочие доходы	2340	1 884	3 382
	в том числе:			
	Списание резерва на отпуск		1 507	1 463
	Прочие расходы	2350	(41 433)	(117 391)
	в том числе:			
	услуги управляющей компании		(21 720)	(7 551)
	проценты по дисконтированию ОА		(5 284)	(5 892)
	юридические услуги		(4 000)	(2 945)
	финансовая безвозмездная помощь учредителю		-	(82 580)
	списание неликвидных активов		-	(10 317)
	Прибыль (убыток) от продолжающейся деятельности до налогообложения	2300	20 265	197 648
	Налог на прибыль организаций	2410	(12 320)	(11 788)
	в том числе:			
	текущий налог на прибыль организаций	2411	(11 769)	(10 874)
	отложенный налог на прибыль организаций	2412	(551)	(914)
	Прибыль (убыток) от прекращаемой деятельности (за вычетом относящегося к ней налога на прибыль организаций)	2420	-	-
	Прочее	2460	(31)	(61)
	в том числе:			
	пени, штрафы пдд		(46)	-
	корректировка амортизации в связи с изменением СПИ		15	-
	Чистая прибыль (убыток)	2400	7 914	185 799

Пояснения	Наименование показателя	Код	За 2025 г.	За 2024 г.
	Результат переоценки внеоборотных активов, не включаемый в чистую прибыль (убыток)	2510	-	-
	в том числе:			
	Прирост стоимости основных средств		-	-
	Прирост стоимости нематериальных активов		-	-
	Результат прочих операций, не включаемый в чистую прибыль (убыток)	2520	-	-
	Налог на прибыль организаций, относящийся к результатам переоценки внеоборотных активов и прочих операций, не включаемых в чистую прибыль (убыток)	2530	-	-
	Совокупный финансовый результат	2500	7 914	185 799
	Базовая прибыль (убыток) на акцию, руб. коп.	2900	27,36	
	Разводненная прибыль (убыток) на акцию, руб. коп.	2910		

Исполнительный директор ООО
"КварцВИК" (Управляющая
организация АО "КГОК")

(наименование должности)

1 марта 2026 г.



(подпись)

Вегнер Станислав Николаевич

(расшифровка подписи)

**Отчет об изменениях капитала
за 2025 г.**

Коды	
0710004	
31	12 2025
00285126	
384	

Форма по ОКУД
Отчетная дата
(число, месяц, год)
по ОКПО
по ОКЕИ


Акционерное общество "Кыштымский горно-обогатительный комбинат"
 Организация: _____
 Единица измерения тыс. руб. _____

Пояснения	Наименование показателя	Код	Уставный капитал	Собственные акции, принадлежащие обществу, задолженность по акционерам по оплате акций	Накопленная дооценка внеоборотных активов	Добавочный капитал (без накопленной дооценки)	Резервный капитал	Нераспределенная прибыль (непокрытый убыток)	Итого
	На 31 декабря 2023 г.	3100	29	-	-	47 901	-	434 459	482 389
Корректировка в связи с:									
	изменением учетной политики	3110	-	-	-	-	-	-	-
	исправлением ошибок	3120	-	-	-	-	-	-	-
	На 31 декабря 2023 г. после корректировки	3101	29	-	-	47 901	-	434 459	482 389

Пояснения	Наименование показателя	Код	Уставный капитал	Собственные акции, принадлежащие обществу, задолженность по акционерам по оплате акций	Накопленная дооценка внеоборотных активов	Добавочный капитал (без накопленной дооценки)	Резервный капитал	Нераспределенная прибыль (непокрытый убыток)	Итого
	За 2024 г.								
	Чистая прибыль (убыток)	3211	-	-	-	-	-	185 800	185 800
	Переоценка внеоборотных активов	3212	-	-	-	-	-	-	-
	Дивиденды	3227	-	-	-	-	-	(213 177)	(213 177)
	Иные изменения за счет операций с собственниками (за исключением дивидендов) - всего	3230	-	-	-	-	-	-	-
	Реорганизация юридического лица	3216	-	-	-	-	-	-	-
	Иные изменения - всего	3240	-	-	-	-	-	74	74
	На 31 декабря 2024 г.	3250	29	-	-	47 901	-	407 156	455 086
	На 31 декабря 2024 г.	3200	29	-	-	47 901	-	407 156	455 086
	Корректировка в связи с изменением учетной политики исправлением ошибок	3210 3220	-	-	-	-	-	-	-
	На 31 декабря 2024 г. после корректировки	3201	29	-	-	47 901	-	407 156	455 086

Пояснения	Наименование показателя	Код	Уставный капитал	Собственные акции, принадлежащие обществу, задолженность по оплате акций	Накопленная дооценка внеоборотных активов	Добавочный капитал (без накопленной дооценки)	Резервный капитал	Нераспределенная прибыль (непокрытый убыток)	Итого
	За 2025 г.								
	Чистая прибыль (убыток)	3311	-	-	-	-	-	7 899	7 899
	Переоценка внеоборотных активов	3312	-	-	-	-	-	-	-
	Дивиденды	3327	-	-	-	-	-	-	-
	Иные изменения за счет операций с собственниками (за исключением дивидендов) - всего	3330	-	-	-	-	-	-	-
	Реорганизация юридического лица	3316	-	-	-	-	-	-	-
	Иные изменения - всего	3340	-	-	-	-	-	15	15
	На 31 декабря 2025 г.	3300	29	-	-	47 901	-	415 070	463 000

Исполнительный директор ООО "КварцВИК" (Управляющая организация АО "КГОК")
 (наименование должности)
 1 марта 2026 г.



Ветнер Станислав Николаевич
 (расшифровка подписи)

**Отчет о движении денежных средств
за 2025 г.**

Акционерное общество "Кыштымский горно-обогатительный
 Организация: комбинат
 Единица измерения тыс. руб.

Форма по ОКУД
 Отчетная дата
 (число, месяц, год)
 по ОКПО
 по ОКЕИ

Коды		
0710005		
31	12	2025
00285126		
384		

Пояснения	Наименование показателя	Код	За 2025 г.	За 2024 г.
	Денежные потоки от текущих операций			
	Поступления - всего	4110	359 807	331 242
	в том числе:			
	от продажи продукции, товаров, выполнения работ, оказания услуг	4111	359 387	331 242
	арендных платежей, роялти, комиссионных и иных аналогичных платежей	4112	-	-
	от перепродажи финансовых вложений	4113	-	-
	процентов по дебиторской задолженности покупателей	4114	-	-
	прочие поступления		420	-
	прочие поступления	4119	-	-
	Платежи - всего	4120	(373 328)	(328 477)
	в том числе:			
	поставщикам (подрядчикам) за сырье, материалы, выполненные работы, оказанные услуги	4121	(183 026)	(168 475)
	в связи с оплатой труда работников	4122	(57 947)	(65 066)
	процентов по долговым обязательствам	4123	-	-
	налога на прибыль организаций	4124	(11 078)	-
	прочие налоговые платежи		(116 023)	-
	прочие платежи	4129	(5 254)	(94 936)
	Сальдо денежных потоков от текущих операций	4100	(13 521)	2 765

Пояснения	Наименование показателя	Код	За 2025 г.	За 2024 г.
	Денежные потоки от инвестиционных операций			
	Поступления - всего	4210	-	67 229
	в том числе:			
	от продажи внеоборотных активов (кроме финансовых вложений)	4211	-	-
	от продажи акций других организаций (долей участия)	4212	-	-
	от возврата предоставленных займов, от продажи долговых ценных бумаг (прав требования денежных средств к другим лицам)	4213	-	79 076
	дивидендов, процентов по долговым финансовым вложениям и аналогичных поступлений от долевого участия в других организациях	4214	-	-
	прочие поступления	4219	-	(11 847)
	Платежи - всего	4220	-	(20 000)
	в том числе:			
	в связи с приобретением, созданием, модернизацией, реконструкцией и подготовкой к использованию внеоборотных активов	4221	-	-
	в связи с приобретением акций других организаций (долей участия)	4222	-	-
	в связи с приобретением долговых ценных бумаг (прав требования денежных средств к другим лицам), предоставление займов другим лицам	4223	-	(20 000)
	процентов по долговым обязательствам, включаемым в стоимость инвестиционного актива	4224	-	-
	прочие платежи	4229	-	-
	Сальдо денежных потоков от инвестиционных операций	4200	-	47 229
	Денежные потоки от финансовых операций			
	Поступления - всего	4310	310 938	6 920
	в том числе:			
	получение кредитов и займов	4311	300 000	6 920
	денежных вкладов собственников (участников)	4312	-	-
	от выпуска акций, увеличения долей участия	4313	-	-
	от выпуска облигаций, векселей и других долговых ценных бумаг	4314	-	-
	доходы по депозитам		10 938	-
	прочие поступления	4319	-	-

Пояснения	Наименование показателя	Код	За 2025 г.	За 2024 г.
	Платежи - всего	4320	(111 895)	(53 771)
	в том числе:			
	собственникам (участникам) в связи с выкупом у них акций (долей участия) организации или их выходом из состава участников	4321	-	-
	на уплату дивидендов и иных платежей по распределению прибыли в пользу собственников (участников)	4322	-	(215 049)
	в связи с погашением (выкупом) векселей и других долговых ценных бумаг, возврат кредитов и займов	4323	(111 895)	-
	прочие платежи	4329	-	161 278
	Сальдо денежных потоков от финансовых операций	4300	199 043	(46 851)
	Сальдо денежных потоков за период	4400	185 522	3 143
	Остаток денежных средств и денежных эквивалентов на начало периода	4450	29 597	454
	Остаток денежных средств и денежных эквивалентов на конец периода	4500	215 119	3 597
	Величина влияния изменения курса иностранной валюты по отношению к рублю	4490	-	-

Исполнительный директор ООО
"КварцВИК" (Управляющая
организация АО "КГОК")
(наименование должности)



Вегнер Станислав Николаевич
(расшифровка подписи)

1 марта 2026 г.

Капитальные вложения на улучшение нематериальных активов - всего	За 2025 г.	-	-	-	-	-	-	-	-	-	-	-
	За 2024 г.	-	-	-	-	-	-	-	-	-	-	-
в том числе: Другие НМА	За 2025 г.	-	-	-	-	-	-	-	-	-	-	-
	За 2024 г.	-	-	-	-	-	-	-	-	-	-	-

3.6. Права на результаты интеллектуальной деятельности, средства индивидуализации, учитываемые на забалансовых счетах

Наименование показателя	Период	На начало года	Изменения за период			На конец периода		
			затраты	списано	по фактическим затратам	по рыночной стоимости (при наличии)		
Средства индивидуализации, создаваемые собственными силами организации - всего	За 2025 г.	-	-	-	-	-	-	
	За 2024 г.	-	-	-	-	-	-	
Права на результаты интеллектуальной деятельности, средства индивидуализации, не отвечающие признакам нематериального актива - всего	За 2025 г.	-	-	-	-	-	-	
	За 2024 г.	-	-	-	-	-	-	

4. Основные средства
4.1. Наличие и движение основных средств

Наименование показателя	Период	Изменения за период						На конец периода				
		На начало года		поступило	списано		амортизация	обесценение	пересеченка		переклассифицировано	
		первоначальная (переоцененная) стоимость	накопленные амортизация и обесценение		первоначальная (переоцененная) стоимость	накопленные амортизация и обесценение			первоначальная (переоцененная) стоимость	накопленные амортизация и обесценение	первоначальная (переоцененная) стоимость	накопленные амортизация и обесценение
Основные средства (за исключением инвестиционной недвижимости) - всего	За 2025 г.	90 950	(22 904)	6 281	-	14	(10 804)	-	-	97 231	(33 708)	
	За 2024 г.	73 463	(15 045)	22 669	(1 386)	-	(9 209)	-	-	90 950	(22 904)	
в том числе:												
	Здания	2 630	(621)	-	-	-	(74)	-	-	2 630	(695)	
	За 2025 г.	2 630	(472)	-	-	-	(148)	-	-	2 630	(621)	
	За 2024 г.	6 974	(3 517)	808	-	-	(337)	-	-	7 782	(3 854)	
Сооружения	За 2025 г.	6 416	(3 306)	556	-	-	(211)	-	-	6 974	(3 517)	
	За 2024 г.	18 287	(9 682)	5 144	-	-	(2 326)	-	-	23 431	(11 008)	
Машины и оборудование (кроме офисного)	За 2025 г.	16 492	(5 314)	1 933	-	-	(3 366)	-	-	18 287	(8 682)	
	За 2024 г.	1 769	(1 590)	329	-	14	(179)	-	-	2 072	(1 755)	
Транспортные средства	За 2025 г.	1 789	(1 411)	-	-	-	(178)	-	-	1 789	(1 580)	
	За 2024 г.	1 244	(358)	-	-	-	(178)	-	-	1 244	(536)	
Другие виды основных средств	За 2025 г.	591	(178)	653	-	-	(180)	-	-	1 244	(358)	
	За 2024 г.	58 598	(9 911)	-	-	-	(7 710)	-	-	58 598	(17 621)	
ППА	За 2025 г.	40 377	(3 669)	18 221	-	-	(6 242)	-	-	58 598	(9 911)	
	За 2024 г.	2 752	-	-	-	-	-	-	-	2 576	-	
Активы (сч.10), используемые более 12 мес. и учитываемые в составе осч. средств солг.ФБУ 5/2019	За 2025 г.	2 813	-	1 324	(1 386)	-	-	-	-	2 752	-	
	За 2024 г.	-	-	-	-	-	-	-	-	-	-	
Инвестиционная недвижимость - всего	За 2025 г.	-	-	-	-	-	-	-	-	-	-	
	За 2024 г.	-	-	-	-	-	-	-	-	-	-	

4.2. Наличие и движение прав пользования активами

Наименование показателя	Период	Изменения за период						На конец периода				
		На начало года		поступило (с учетом пересмотра фактической стоимости)	списано (с учетом пересмотра фактической стоимости)		амортизация	обесценение	пересеченка		переклассифицировано	
		фактическая (переоцененная) стоимость	накопленные амортизация и обесценение		фактическая (переоцененная) стоимость	накопленные амортизация и обесценение			фактическая (переоцененная) стоимость	накопленные амортизация и обесценение	фактическая (переоцененная) стоимость	накопленные амортизация и обесценение
Права пользования активами - всего	За 2025 г.	57 296	(9 486)	-	-	-	(7 459)	-	-	57 296	(16 319)	
	За 2024 г.	-	-	-	-	-	-	-	-	-	-	
в том числе:												
	Здания	4 650	(379)	-	-	-	(1 046)	-	-	4 650	(1 425)	
	За 2025 г.	8 553	(1 140)	-	-	-	(1 711)	-	-	8 553	(2 851)	
	За 2024 г.	41 160	(6 354)	-	-	-	(3 489)	-	-	41 160	(9 843)	
Сооружения	За 2025 г.	2 933	(1 613)	-	-	-	(587)	-	-	2 933	(2 200)	
	За 2024 г.	-	-	-	-	-	-	-	-	-	-	

4.3. Амортизируемые и неамортизируемые основные средства

Наименование показателя	На 31 декабря 2025 г.		На 31 декабря 2024 г.	
	на начало года	на конец года	на начало года	на конец года
Амортизируемые основные средства - всего	60 947	65 456	53 229	53 229
в том числе:				
Здания	5 160	6 280	2 083	2 083
Сооружения	9 630	10 870	3 110	3 110
Машины и оборудование (кроме офисного)	44 277	45 785	45 223	45 223
Офисное оборудование	84	111	2 264	2 264
Транспортные средства	1 076	1 499	136	136
Производственный и хозяйственный инвентарь	108	122	413	413
Другие виды основных средств	611	789	-	-
Неамортизируемые основные средства - всего	-	-	-	-

5. Финансовые вложения

5.1. Наличие и движение финансовых вложений

Наименование показателя	Период	На начало года		Изменения за период						На конец периода	
		первоначальная стоимость	накопленная корректировка	поступило	списано		проценты (включая доведение первоначальной стоимости до номинальной)	текущей рыночной стоимости/резерва под обесценение	переклассифицировано	первоначальная стоимость	накопленная корректировка
					первоначальная стоимость	накопленная корректировка					
Долгосрочные финансовые вложения - всего	За 2025 г. За 2024 г.	510 383 558 503	- -	- -	- (42 120)	- (6 000)	- -	- -	- -	510 383 510 383	- -
Краткосрочные финансовые вложения - всего	За 2025 г. За 2024 г.	- 510 383	- -	- -	- -	- -	- -	- -	- -	- 510 383	- -
Итого	За 2025 г. За 2024 г.	510 383 558 503	- -	- -	(42 120) (6 000)	(6 000) -	- -	- -	- -	510 383 510 383	- -

5.2. Иное использование финансовых вложений

Наименование показателя	На 31 декабря 2025 г.	На 31 декабря 2024 г.	На 31 декабря 2023 г.
Финансовые вложения, находящиеся в залоге, - всего	-	-	-
Финансовые вложения, переданные третьим лицам (кроме продаж), - всего	-	-	-
Иное использование финансовых вложений	-	-	-

6. Запасы

6.1. Наличие и движение запасов

Наименование показателя	Период	На начало года			Изменения за период						На конец периода	
		фактическая себестоимость	резерв под обесценение	запасы	фактическая себестоимость	описано	резерв под обесценение	изменения видов запасов		фактическая себестоимость	резерв под обесценение	
								фактическая себестоимость	резерв под обесценение			фактическая себестоимость
Запасы - всего	За 2025 г.	10 511	-	243 022	(238 691)	-	-	X	-	14 308	-	
	За 2024 г.	12 157	-	354 342	(355 987)	-	-	X	-	10 511	-	
в том числе:												
	Сырье и материалы	6 102	-	47 164	(42 718)	-	-	-	-	10 281	-	
Готовая продукция	За 2025 г.	5 465	-	47 873	(47 236)	-	-	-	-	6 102	-	
	За 2024 г.	2 931	-	-	(227 484)	-	-	-	-	2 985	-	
Товары	За 2025 г.	5 676	-	108	(245 112)	-	-	-	-	2 931	-	
	За 2024 г.	-	-	67	(129)	-	-	-	-	-	-	
Незавершенное производство	За 2025 г.	-	-	202 453	(8 771)	-	-	-	-	11	-	
	За 2024 г.	-	-	213 083	(16 402)	-	-	-	-	-	-	
Авансы на приобретение запасов	За 2025 г.	1 478	-	-	-	-	-	-	-	1 030	-	
	За 2024 г.	1 016	-	-	-	-	-	-	-	1 478	-	

6.2. Запасы, в отношении которых имеются ограничения имущества

Наименование показателя	На 31 декабря 2025 г.	На 31 декабря 2024 г.	На 31 декабря 2023 г.
Запасы, находящиеся в пути, - всего	-	-	-
в том числе:			
Готовая продукция	-	-	-
Товары	-	-	-
Иные виды запасов	-	-	-
Запасы, находящиеся в запоре, - всего	-	-	-

7. Дебиторская задолженность

7.1. Наличие и движение дебиторской задолженности

Наименование показателя	Период	Изменения за период (за минусом дебиторской задолженности, поступившей и погашенной (списанной) в одном отчетном периоде)										На конец периода	
		На начало года		поступило		проценты, штрафы и иные начисления	погашено	на расходы	восстановление резерва	переклассифицировано	по условиям договора	резерв по сомнительным долгам	
		по условиям договора	резерв по сомнительным долгам	в результате фактов хозяйственной жизни (по условиям договора)	в результате фактов хозяйственной жизни (по условиям договора)								
Долгосрочная дебиторская задолженность - всего	За 2025 г.	26 000	-	-	-	-	-	-	-	-	26 000	-	
	За 2024 г.	16 000	-	20 000	(10 000)	-	-	-	-	-	26 000	-	
в том числе: Беспроцентные займы	За 2025 г.	26 000	-	-	-	-	-	-	-	-	26 000	-	
	За 2024 г.	16 000	-	20 000	(10 000)	-	-	-	-	-	26 000	-	
Краткосрочная дебиторская задолженность - всего	За 2025 г.	20 613	(910)	38 959	(18 325)	-	-	-	-	-	41 248	-	
	За 2024 г.	46 044	(1 210)	20 391	(45 736)	(85)	-	(1 210)	-	-	20 613	-	
в том числе: Расчеты с поставщиками и подрядчиками	За 2025 г.	7 098	(300)	2 465	(7 272)	-	-	-	-	-	2 291	-	
	За 2024 г.	2 209	(300)	7 109	(2 221)	-	-	(300)	-	-	7 098	-	
Расчеты с покупателями и заказчиками	За 2025 г.	9 865	-	34 732	(10 873)	-	-	-	-	-	33 724	-	
	За 2024 г.	85	-	12 739	(2 874)	(85)	-	-	-	-	9 865	-	
Расчеты с прочими поставщиками и подрядчиками	За 2025 г.	-	-	95	-	-	-	-	-	-	95	-	
	За 2024 г.	-	-	-	-	-	-	-	-	-	-	-	
Расчеты с разными дебиторами и кредиторами	За 2025 г.	2 619	(910)	407	-	-	-	-	-	-	3 026	-	
	За 2024 г.	41 989	(910)	329	(39 700)	-	-	(910)	-	-	2 619	-	
Расчеты по налогам и сборам	За 2025 г.	829	-	1 052	-	-	-	-	-	-	1 881	-	
	За 2024 г.	1 728	-	9	(909)	-	-	-	-	-	829	-	
Расчеты по ЕНС	За 2025 г.	-	-	4	-	-	-	-	-	-	4	-	
	За 2024 г.	-	-	-	-	-	-	-	-	-	-	-	
Расчеты с подотчетными лицами	За 2025 г.	124	-	7	(121)	-	-	-	-	-	10	-	
	За 2024 г.	15	-	124	(15)	-	-	-	-	-	124	-	
Расходы будущих периодов	За 2025 г.	80	-	197	(59)	-	-	-	-	-	218	-	
	За 2024 г.	17	-	80	(17)	-	-	-	-	-	80	-	
Итого	За 2025 г.	46 613	(1 210)	38 959	(18 325)	-	-	(1 210)	-	X	67 248	-	
	За 2024 г.	62 044	(1 210)	40 391	(55 736)	(85)	-	(1 210)	-	X	46 613	-	

7.2. Просроченная дебиторская задолженность

Наименование показателя	На 31 декабря 2025 г.		На 31 декабря 2024 г.		На 31 декабря 2023 г.	
	по условиям договора	балансовая стоимость	по условиям договора	балансовая стоимость	по условиям договора	балансовая стоимость
Всего	-	-	-	-	-	-

8. Обязательства

8.1. Наличие и движение обязательств (за исключением оценочных обязательств)

Наименование показателя	Период	На начало года	Изменения за период						На конец периода
			(за минусом обязательств, поступивших и списанных в одном отчетном периоде)		переклассифицировано				
			в результате фактов хозяйственной жизни (по условиям Договора)	поступило	проценты, штрафы и иные начисления	погашено	на доходы	списано	
Долгосрочные обязательства - всего	За 2025 г. За 2024 г.	154 592 149 555	200 000	5 530 5 037	-	-	-	360 122 154 592	
в том числе:									
Долгосрочные займы	За 2025 г. За 2024 г.	- -	200 000	-	-	-	-	200 000	
Обязательства по векселям	За 2025 г. За 2024 г.	146 445 141 408	-	5 037 5 037	-	-	-	151 482 146 445	
Проценты по долгосрочным обязательствам	За 2025 г. За 2024 г.	8 147 8 147	-	493	-	-	-	8 640 8 147	
Краткосрочные обязательства - всего	За 2025 г. За 2024 г.	81 571 75 523	17 757 32 003	-	(17 225) (15 985)	-	-	82 108 89 718	
в том числе:									
Расчеты с поставщиками и подрядчиками	За 2025 г. За 2024 г.	8 660 7 588	14 110 8 853	-	(5 877) (5 958)	-	-	16 892 8 660	
Расчеты с покупателями и заказчиками	За 2025 г. За 2024 г.	(2) 3 764	-	-	-	(3 766)	-	(2) (2)	
Расчеты с разными дебиторами и кредиторами	За 2025 г. За 2024 г.	50 708 39 163	(18) 15 097	-	(6 012) (3 552)	-	-	44 678 50 708	
Краткосрочные займы	За 2025 г. За 2024 г.	3 420 -	-	-	(3 420)	-	-	- 3 420	
Расчеты по налогам и сборам	За 2025 г. За 2024 г.	199 759	466 100	-	(10) (660)	-	-	655 199	
Расчеты по НДС, не отраженные на ЕНС	За 2025 г. За 2024 г.	10 656 6 200	4 456	-	(1 861)	-	-	8 795 10 656	
Расчеты по социальному страхованию и обеспечению	За 2025 г. За 2024 г.	1 182 1 274	375	-	(93)	-	-	1 557 1 182	
Расчеты с персоналом по оплате труда	За 2025 г. За 2024 г.	- -	2 825	-	-	-	-	2 825	
Расчеты с подотчетными лицами	За 2025 г. За 2024 г.	49 35	11 38	-	(45) (25)	-	-	15 49	
Расчеты по вкладам в Уставный (складочный) капитал	За 2025 г. За 2024 г.	6 699 8 593	-	-	-	(1 931)	-	6 699 6 699	

Итого	За 2025 г.	236 163	217 757	5 530	(17 225)	X	442 230
	За 2024 г.	225 078	32 003	5 037	(15 985)	X	244 310

8.2. Просроченные обязательства (за исключением оценочных обязательств)

Наименование показателя	На 31 декабря 2025 г.	На 31 декабря 2024 г.	На 31 декабря 2023 г.
Всего	-	-	-

8.3. Оценочные обязательства

Наименование показателя	Период	На начало года	Изменения за период			На конец периода
			признано	погашено	как избыточная сумма	
Оценочные обязательства - всего	За 2025 г.	2 329	8 761	6 988	1 507	2 595
	За 2024 г.	2 177	8 531	6 916	1 463	2 329
в том числе: Резерв на оплату отпусков	За 2025 г.	2 329	8 761	6 988	1 507	2 595
	За 2024 г.	2 177	8 531	6 916	1 463	2 329

10. Расходы по обычным видам деятельности

Наименование показателя	За 2025 г.	За 2024 г.
Материальные затраты	35 523	46 689
Затраты на оплату труда	63 417	64 808
Отчисления на социальные нужды	15 986	14 944
Амортизация	10 769	9 296
Прочие затраты	142 789	152 891
Итого по элементам	268 485	288 628
Изменение остатков (прирост [-], уменьшение [+]): незавершенного производства, готовой продукции	(113)	(2 773)
Итого расходы по обычным видам деятельности	268 372	285 856